

SERVICE ANVISNING BYTE HYDRAUL-OLJEFILTER

Utfärdare
A.Larsson

Datum
2012-01-16

Sida: **1 (4)**

BYTE HYDRAUL-OLJEFILTER

MATERIAL: Oljefilter artnr:72603402

VERKTYG: 6mm Insexnyckel
13mm Lednyckel

TID: 10 minuter

OBS: Om hydraul-oljefiltret ej byts riskerar pump och hydraul-cylindrar att ta skada.

Säkra dumperkorgen med flakstöttan innan arbete påbörjas!




SERVICE ANVISNING BYTE HYDRAUL-OLJEFILTER

Utfärdare
A.Larsson

Datum
2012-01-16


Sida: **2 (4)**



- Filtret byts när mätaren visar rött eller vid första service.



- Skruva loss 3st insexbultarna på filterhuset.



- Plocka ur filtret för hand.

SERVICE ANVISNING BYTE HYDRAUL-OLJEFILTER

Utfärdare
A.Larsson

Datum
2012-01-16

Sida: **3 (4)**



- Skruva loss muttern på baksidan av filtret.



- Filter artnr: 72603402



- Ersätt det gamla filtret med ett nytt.
- Försäkra dig om att filtret är åt rätt håll enligt bild.
- Skruva fast muttern på stolpen.

SERVICE ANVISNING

BYTE HYDRAUL-OLJEFILTER

Utfärdare
A.Larsson

Datum
2012-01-16

Sida: **4 (4)**

7




- Stoppa ner det nya filtret i tanken igen.

8



- Försäkra dig om att o-ringen ligger i spåret och är oskadad.

9



- Tryck ner locket emot fjädern på filtret.
- Skruva fast bultarna, dra ej bultarna med maskin.

Filtret är nu bytt!